

## Paro Registrado.

**Junio 2024**

### FICHA TERRITORIAL: Comarca La Litera / La Llitera

Unidad: nº personas

Fuente: Instituto Aragonés de Empleo

#### Por grupo de edad y sexo

|              | Total      | Hombres    | Mujeres    |
|--------------|------------|------------|------------|
| 16-19        | 11         | 10         | 1          |
| 20-24        | 42         | 26         | 16         |
| 25-29        | 29         | 11         | 18         |
| 30-34        | 42         | 12         | 30         |
| 35-39        | 32         | 15         | 17         |
| 40-44        | 60         | 23         | 37         |
| 45-49        | 38         | 13         | 25         |
| 50-54        | 51         | 23         | 28         |
| 55-59        | 66         | 26         | 40         |
| 60-64        | 74         | 29         | 45         |
| <b>Total</b> | <b>445</b> | <b>188</b> | <b>257</b> |

#### Por sector de actividad económica y sexo

| CNAE-2009                      | Total      | Hombres    | Mujeres    |
|--------------------------------|------------|------------|------------|
| Agricultura, ganadería y pesca | 49         | 31         | 18         |
| Industria y energía            | 73         | 47         | 26         |
| Construcción                   | 31         | 24         | 7          |
| Servicios                      | 273        | 75         | 198        |
| Sin empleo anterior            | 19         | 11         | 8          |
| <b>Total</b>                   | <b>445</b> | <b>188</b> | <b>257</b> |

#### Por sección de actividad económica y sexo

| CNAE-2009  | Total      | Hombres    | Mujeres    |
|--|------------|------------|------------|
| Agricultura, ganadería, silvicultura y pesca   | 49         | 31         | 18         |
| Industria manufacturera  | 67         | 44         | 23         |
| Suministro de energía eléctrica, gas, vapor y aire acondicionado   | 1          | 0          | 1          |
| Suministro de agua, actividades de saneamiento, gestión de residuos y descontaminación   | 5          | 3          | 2          |
| Construcción   | 31         | 24         | 7          |
| Comercio al por mayor y al por menor; reparación de vehículos de motor y motocicletas  | 61         | 15         | 46         |
| Transporte y almacenamiento  | 13         | 10         | 3          |
| Hostelería   | 30         | 4          | 26         |
| Información y comunicaciones   | 4          | 1          | 3          |
| Actividades financieras y de seguros   | 3          | 1          | 2          |
| Actividades inmobiliarias  | 3          | 3          | 0          |
| Actividades profesionales, científicas y técnicas  | 10         | 4          | 6          |
| Actividades administrativas y servicios auxiliares   | 63         | 22         | 41         |
| Administración Pública y defensa; Seguridad Social obligatoria   | 18         | 6          | 12         |
| Educación  | 5          | 3          | 2          |
| Actividades sanitarias y de servicios sociales   | 30         | 1          | 29         |
| Actividades artísticas, recreativas y de entretenimiento   | 3          | 0          | 3          |
| Otros servicios  | 14         | 4          | 10         |
| Actividades de los hogares como empleadores de personal doméstico; actividades de los hogares como productores de bienes y servicios para uso propio | 16         | 1          | 15         |
| Sin clasificar   | 19         | 11         | 8          |
| <b>Total</b>   | <b>445</b> | <b>188</b> | <b>257</b> |

La actividad económica indica aquélla en la que el parado realizó su último trabajo, según la Clasificación Nacional de Actividades Económicas de 2009 (CNAE-2009)

## Paro Registrado.

**Junio 2024**

FICHA TERRITORIAL: **Comarca La Litera / La Llitera**

Unidad: nº personas

Fuente: Instituto Aragonés de Empleo

### Por nivel de formación y sexo

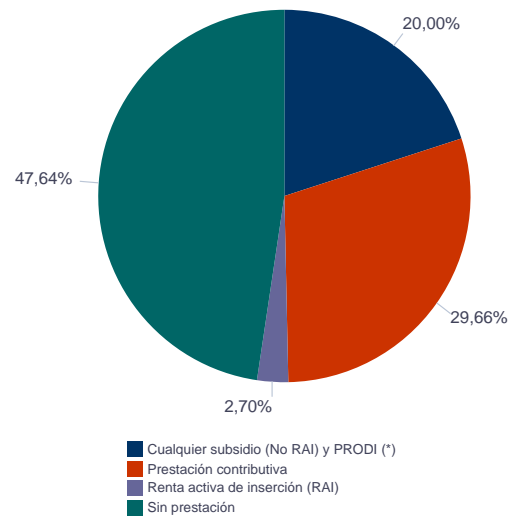
|  |   | Total      | Hombres    | Mujeres    |
|--|---|------------|------------|------------|
| <b>Educación primaria</b>                    | Educación Primaria o inferior               | 123        | 50         | 73         |
|  |   | <b>123</b> | <b>50</b>  | <b>73</b>  |
| <b>Primera etapa de educación secundaria</b> | Primera etapa de educación secundaria       | 178        | 78         | 100        |
|  |   | <b>178</b> | <b>78</b>  | <b>100</b> |
| <b>Segunda etapa de educación secundaria</b> | Bachillerato                                | 31         | 16         | 15         |
|  | Enseñanza media de formación profesional    | 53         | 24         | 29         |
|  |   | <b>84</b>  | <b>40</b>  | <b>44</b>  |
| <b>Enseñanza superior</b>                    | Enseñanza superior de formación profesional | 32         | 10         | 22         |
|  | Enseñanza superior universitaria            | 28         | 10         | 18         |
|  |   | <b>60</b>  | <b>20</b>  | <b>40</b>  |
| <b>Total</b>                                 |   | <b>445</b> | <b>188</b> | <b>257</b> |

NOTA: La tabla de nivel de formación se basa en la Clasificación Nacional de Educación 2000 (INE). Se ha seleccionado el nivel educativo más alto adquirido por el demandante parado.

### Por tipo de prestación y sexo

|   | Total      | Hombres    | Mujeres    |
|---|------------|------------|------------|
| Sin prestación                          | 212        | 77         | 135        |
| Prestación contributiva                 | 132        | 71         | 61         |
| Cualquier subsidio (No RAI) y PRODI (*) | 89         | 38         | 51         |
| Renta activa de inserción (RAI)         | 12         | 2          | 10         |
| <b>Total</b>                            | <b>445</b> | <b>188</b> | <b>257</b> |

(\*) PRODI= Programa temporal de protección por desempleo e inserción, RAI = Renta activa de inserción.



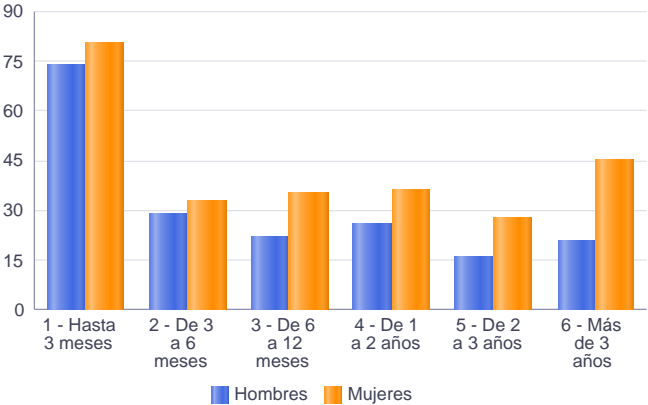
Paro Registrado. Junio 2024

FICHA TERRITORIAL: Comarca La Litera / La Llitera

Unidad: nº personas  
Fuente: Instituto Aragonés de Empleo

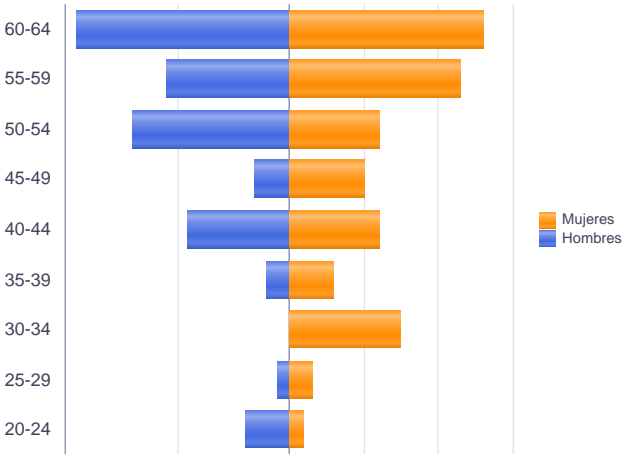
Por tiempo en situación laboral como desempleado y sexo

|                |                 | Total | Hombres | Mujeres |
|----------------|-----------------|-------|---------|---------|
| Corta Duración | Hasta 3 meses   | 154   | 74      | 80      |
|                | De 3 a 6 meses  | 62    | 29      | 33      |
|                | De 6 a 12 meses | 57    | 22      | 35      |
|                |                 | 273   | 125     | 148     |
| Larga Duración | De 1 a 2 años   | 62    | 26      | 36      |
|                | De 2 a 3 años   | 44    | 16      | 28      |
|                | Más de 3 años   | 66    | 21      | 45      |
|                |                 | 172   | 63      | 109     |
| Total          |                 | 445   | 188     | 257     |



Parados de larga duración\* por grupo de edad y sexo

|       | Total | Hombres | Mujeres |
|-------|-------|---------|---------|
| 20-24 | 6     | 4       | 2       |
| 25-29 | 4     | 1       | 3       |
| 30-34 | 15    | 0       | 15      |
| 35-39 | 8     | 2       | 6       |
| 40-44 | 21    | 9       | 12      |
| 45-49 | 13    | 3       | 10      |
| 50-54 | 26    | 14      | 12      |
| 55-59 | 34    | 11      | 23      |
| 60-64 | 45    | 19      | 26      |
| Total | 172   | 63      | 109     |



\* Más de 12 meses como desempleado

Paro Registrado. Junio 2024

FICHA TERRITORIAL: Comarca La Litera / La Llitera

Unidad: nº personas  
Fuente: Instituto Aragonés de Empleo

Por sector de actividad económica, nacionalidad y sexo

|                                | Españoles |         |         | Extranjeros comunitarios (UE-27) |         |         | Extranjeros no comunitarios |         |         |
|--------------------------------|-----------|---------|---------|----------------------------------|---------|---------|-----------------------------|---------|---------|
|                                | Total     | Hombres | Mujeres | Total                            | Hombres | Mujeres | Total                       | Hombres | Mujeres |
| Agricultura, ganadería y pesca | 33        | 23      | 10      | 10                               | 4       | 6       | 6                           | 4       | 2       |
| Construcción                   | 24        | 19      | 5       | 4                                | 2       | 2       | 3                           | 3       | 0       |
| Industria y energía            | 55        | 36      | 19      | 11                               | 6       | 5       | 7                           | 5       | 2       |
| Servicios                      | 202       | 64      | 138     | 37                               | 6       | 31      | 34                          | 5       | 29      |
| Sin empleo anterior            | 12        | 6       | 6       | 3                                | 3       | 0       | 4                           | 2       | 2       |
| Total                          | 326       | 148     | 178     | 65                               | 21      | 44      | 54                          | 19      | 35      |

Ranking de ocupaciones más solicitadas por los demandantes parados, por sexo

| Cod. Ocupación | Ocupación   | Total | Hombres | Mujeres |
|----------------|---|-------|---------|---------|
| 92101050       | Personal de limpieza o limpiadores en general               | 123   | 9       | 114     |
| 52201079       | Dependientes de comercio, en general                        | 92    | 12      | 80      |
| 43091029       | Empleados administrativos, en general                       | 68    | 12      | 56      |
| 97001010       | Embaladores-empaquetadores-etiquetadores, a mano            | 51    | 12      | 39      |
| 97001056       | Peones de la industria de la alimentación, bebidas y tabaco | 49    | 20      | 29      |
| 95111016       | Peones agrícolas, en general                                | 49    | 29      | 20      |
| 97001104       | Peones de la industria manufacturera, en general            | 44    | 15      | 29      |
| 93101024       | Pinches de cocina   | 34    | 6       | 28      |
| 51201049       | Camareros, en general                                       | 31    | 4       | 27      |
| 91001018       | Empleados de hogar  | 31    | 1       | 30      |
| 98201011       | Reponedores de hipermercado                                 | 29    | 6       | 23      |
| 96021013       | Peones de la construcción de edificios                      | 29    | 29      | 0       |
| 84121035       | Conductores de furgonetas, hasta 3,5 t.                     | 28    | 25      | 3       |
| 62031026       | Trabajadores de ganado porcino en intensivo                 | 25    | 21      | 4       |
| 98111024       | Mozos de carga y descarga, almacén y/o mercado de abastos   | 25    | 21      | 4       |
| 77011033       | Elaboradores de productos cárnicos                          | 24    | 10      | 14      |
| 36131039       | Técnicos administrativos, en general                        | 24    | 7       | 17      |
| 55001018       | Cajeros de comercio   | 23    | 6       | 17      |
| 96011029       | Peones de obras publicas, en general                        | 22    | 21      | 1       |
| 57101013       | Asistentes domiciliarios                                    | 17    | 1       | 16      |
| 44121057       | Recepcionistas-telefonistas en oficinas, en general         | 17    | 4       | 13      |

NOTA: Cada demandante puede solicitar hasta 6 ocupaciones.